WWW.FIQUEISEMCRACHA.COM.BR

GUIA COMPLETO: COMO GRAVAR VÍDEOS

@EU.LUANAFRANCO

FIQUEI SEM CRACHÁ

PARA GANHAR DINHEIRO NA INTERNET É PRECISO GRAVAR VÍDEOS?

É possível ganhar dinheiro com negócio online sem usar os recursos áudio visuais, mas é preciso ter claro, que você estará perdendo uma grande fatia de mercado.

Deixando passar uma grande possibilidade de atrair tráfego para dentro do seu negócio, se você não trabalhar com vídeos.

Porque cada vídeo que você disponibiliza é um funcionário trabalhando para seu negócio 24 horas por dia, 7 dias por semana

ALGUNS NÚMEROS

50% das pessoas hoje em dia já entram na internet só pra assistir vídeos

Só no Facebook as pessoas assistem a mais de 100 milhões de horas de vídeos por dia

Vídeos tem mais 53% de chances de aparecer na primeira página do Google

Vídeos são PODEROSOS!



Eles Precisam
estar na sua
Estratégia de Marketing!

MEDO???

Muitas vezes o que te impede de usar essa ferramenta poderosa no seu negócio é o medo de gravar vídeos.

A vergonha de gravar vídeos na maioria das vezes se dá, pela falta de conhecimento em relação ao assunto.

Ter essa consciência é uma arma poderosa para combater o medo e a vergonha.

Você é capaz de superar seus limites e crenças! Basta querer!

MAS O QUE FAZER PARA PERDER A VERGONHA DIANTE DAS CÂMERAS?

1 – Fale sobre um tema que domina

2 – Construa uma estrutura de ideias

3 – Crie tópicos

4 – Ensaie

5 – Se arrume

6 – Arrume o seu cenário

7 – Comece a gravar

8 – Não gostou? Faz tudo de novo

9 – Aprenda a fazer edição

ASSISTA O VÍDEO DETALHADO

CONTEÚDO DE QUALIDADE!

Você pode ter a melhor câmera, os equipamentos mais incríveis de áudio e iluminação, gravar nos cenários mais lindos, mas se você tiver um conteúdo pobre, você está fadado ao fracasso.

Escolha um nicho de mercado, estude a fundo sobre os assuntos de interesse do seu público, se informe sobre as dores, desejos, dúvidas e necessidades da sua audiência e crie conteúdo específico para atender a essas necessidades ou tirar essas dúvidas.

Produzir conteúdo pode ser mais fácil do que você imagina...

5 PASSOS PARA ESCOLHER SEU NICHO DE MERCADO

ASSISTA O VÍDEO

ORIGINALIDADE!

SEJA VOCÊ MESMO!

Todos os outros já existem!

3 FONTES INESGOTÁVEIS DE IDEIAS

Rede social que mostra imagens, infográficos, frases de motivação, checklists e outros que podem se transformar em fontes de inspiração para seus conteúdos em vídeo.

Buscar as palavras chave do seu nicho no Google pode te proporcionar uma verdadeira chuva de ideias de conteúdos e informações relavantes para seus vídeos.

Você pode criar um filtro padrão e todas as notícias relacionadas ao assunto são enviadas, periodicamente, para você por email.

TIPOS DE VÍDEOS

Depois do seu **público** muito **bem definido** e de **saber** exatamente **onde encontrar** inspiração, veja alguns **tipos** de **vídeos** que você pode **criar**:

1 - Explicativos
2 - Promocionais
3 - Vlogs
4 - Dicas
5 - Webinários
6 - Chalk talk
7 - Review de produtos
8 - Histórias de clientes
9 - Como fazer
10 - Vídeos Pessoais
11 - Motivação
12 - Collabs

ASSISTA!

PRÉ PRODUÇÃO

Para gravar vídeos você precisa de muito menos do que imagina.

Você vai precisar pensar em:

- Câmera
- Áudio
- Iluminação
- Cenário
- Edição

Calma, a boa notícia é que o mundo de hoje é totalmente áudio visual e provavelmente você já tem equipamentos em casa capazes de produzir ótimos vídeos com baixo ou nenhum investimento.

TIPOS DE CÂMERAS

Câmeras Cybershots ou DLSRs, não importa. Preocupe-se apenas com a qualidade da imagem. Verifique se sua câmera filma em HD ou Full HD.

Você também pode utilizar a sua Webcam e fazer vídeos de altíssima qualidade. A Logitech C920 é a Webcam mais conhecida entre os YouTubers por ter o melhor custo benefício.

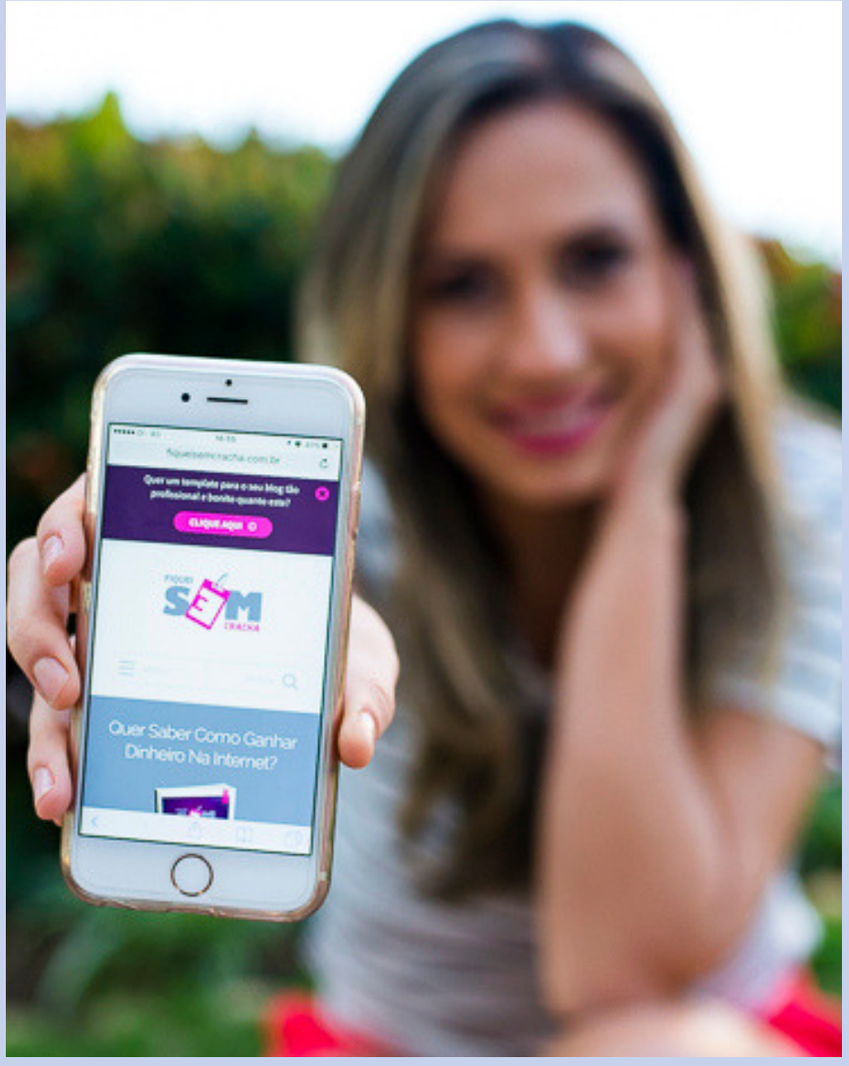

A grande maioria dos smartphones filma em HD ou Full HD e você pode utilizar a câmera traseira.

ÁUDIO

Os fones de ouvido que vem junto com seu Smartphone podem ser usados para melhorar a qualidade do áudio do seu vídeo, pois todos possuem microfone integrado.

Os microfones de lapela são superiores aos fones de ouvido. O Sony ECM-CS3 tem um custo benefício excelente.

Para celulares, utilize o Rode SmartLav+

Gravadores te dão liberdade para se afastar da câmera sem comprometer a qualidade do seu áudio.Eu utilizo o Sony PX-440

ILUMINAÇÃO

Seus vídeos precisam ser bem iluminados. Vídeos escuros causam estranheza e rejeição. Você pode utilizar iluminação profissional, caseira e até mesmo a luz natural. Só existe uma regra básica: **Fique de frente pra luz. Nunca de costas!**

CENÁRIO

Preocupe-se em oferecer um ambiente limpo, organizado e que tenha boa luz para sua audiência.

Não deixe de gravar seus vídeos por não ter o cenário ideal.

"Livre-se apenas da bagunça e o resto se ajeita!"

Você pode gravar no sofá da sua sala, na pracinha da sua cidade, no condomínio do seu prédio ou numa parede branca qualquer.

O mais importante é a sua mensagem.

O seu conteúdo!

EDIÇÃO

Com a edição seus vídeos ficam mais divertidos, mais dinâmicos, mais didáticos e atraentes para sua audiência.

Aprenda a fazer uma edição básica ou contrate um editor. Dessa forma as pessoas só assistirão o que você quiser que elas assistam!

AS EDIÇÕES MAIS IMPORTANTES SÃO:

- Cortes
- Transições
- Textos
- Imagens
- Músicas

EDITORES DE VÍDEOS

O Movie Maker é um editor de filmes gratuito para Windows. Com ele, o usuário pode criar, editar e compartilhar seus filmes diretamente do computador.

Além de permitir gravar a tela do computados, o **Camtasia** Studio também se apresenta como um editor de vídeo semiprofissional de fácil utilização. Trata-se de uma ferramenta paga.



O Premiere Pro é um editor de vídeos avançado para quem precisa de uma ferramenta mais completa e também é pago.

COMO FAZER VÍDEOS PROFISSIONAIS COM SEU SMARTPHONE

ASSISTA O VÍDEO

PROGRAMAS PARA GRAVAR A TELA DO COMPUTADOR

O ActivePresenter é uma ferramenta gratuita e incrível que permite, por exemplo, que você capture a tela em forma de vídeo, criando tutoriais passo a passo bem detalhados.

O aTube Catcher, ferramenta gratuita para Windows, é um dos programas que permite gravar toda a tela ou as janelas de softwares abertos na área de trabalho.

O programa Screencast-o-matic oferece ao usuário uma opção bastante interessante de captura de tela. É possível fazer a gravação online sem precisar baixar programas.

OBRIGADA!

SEJA VOCÊ MESMO!

Todos os outros já existem!

LUANA FRANCO

Trabalhei no mundo corporativo por mais de 10 anos e em plena crise, "Fiquei sem Crachá"! Descobri o empreendedorismo digital e nunca mais procurei emprego.

Meu objetivo é ajudar pessoas que assim como eu, foram impactadas pela crise a retomar as rédeas de suas vidas e reconquistar sua independência financeira.

O SEGREDO DO SUCESSO

Muita gente me pergunta o segredo dos empreendedores bem sucedidos no Marketing Digital.

"O grande segredo é APRENDER!"

Uma das decisões mais acertadas que tomei no início do meu negócio foi encontrar um passo a passo que me ajudasse a montar o meu negócio, o **FÓRMULA NEGÓCIO ONLINE!.**

Foi lá que eu aprendi a maioria das coisas que te ensinei aqui e muito mais...

SE VOCÊ JÁ É ALUNO DO FORMULA NEGOCIO ONLINE

Você pode acessar um módulo inteiro sobre produção de vídeos, com ênfase em estratégias e técnicas que te ensinarão a Ganhar Dinheiro com seus vídeos. Além de indicações de softwares, técnicas para fazer vídeos sem aparecer, modelos prontos para divulgação e muito mais.

SE VOCÊ AINDA NÃO É ALUNO DO FÓRMULA NEGÓCIO ONLINE

ASSISTA O VÍDEO

OBRIGADA!